

Guide

Vers la révision du schéma
d'aménagement et de développement (SAD)

PRÉPARATION À L'ATELIER 2



[Introduction]

[Portrait
et diagnostic]

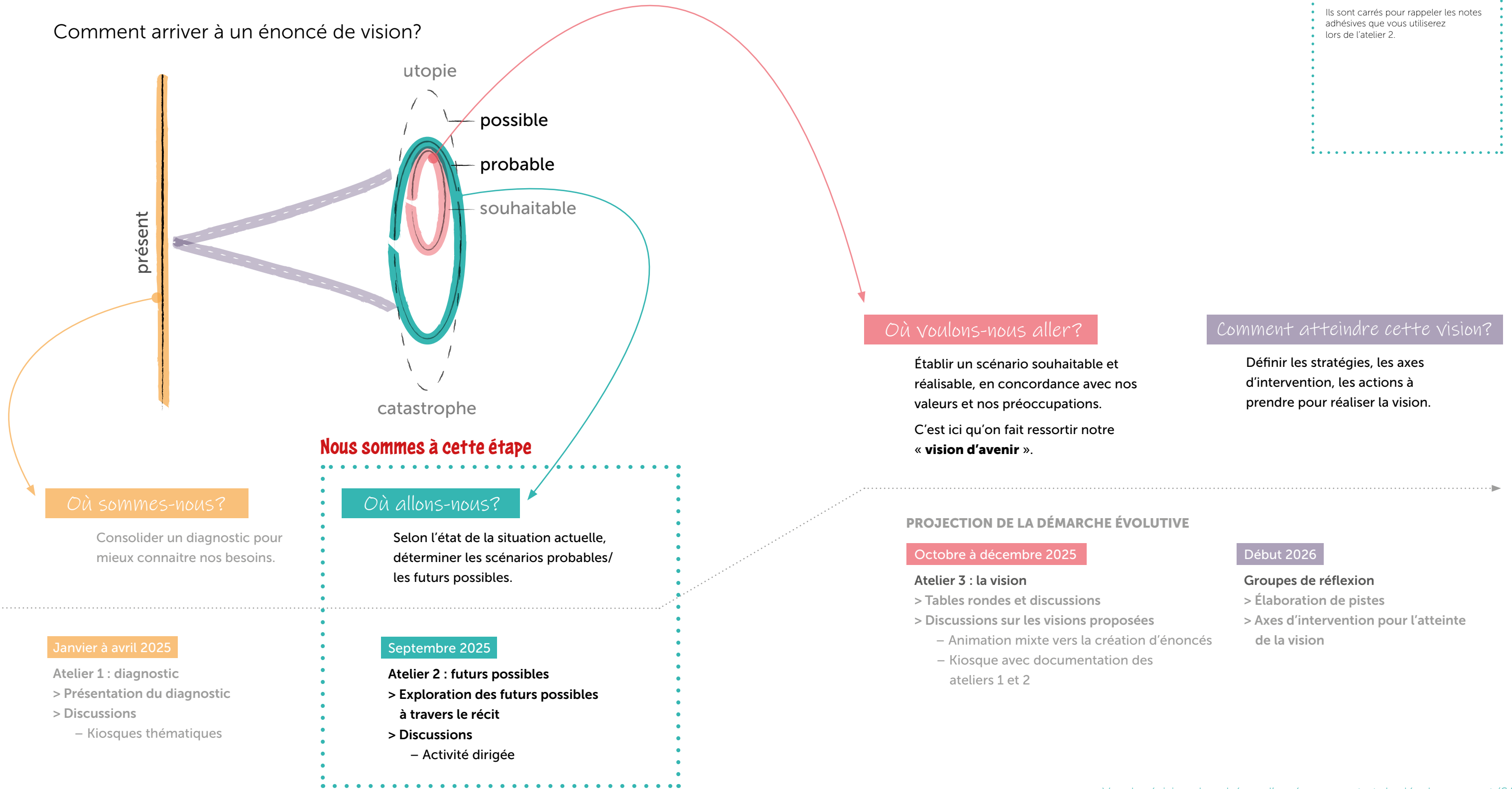
[Futurs possibles]

[Énoncé de vision :
MRC 2045]



MRC du
HAUT-SAINT-LAURENT

Comment arriver à un énoncé de vision?



Espaces réservés pour la prise de notes et les questions.
Ils sont carrés pour rappeler les notes adhésives que vous utiliserez lors de l'atelier 2.

Où voulons-nous aller?

Établir un scénario souhaitable et réalisable, en concordance avec nos valeurs et nos préoccupations.
C'est ici qu'on fait ressortir notre « **vision d'avenir** ».

Comment atteindre cette vision?

Définir les stratégies, les axes d'intervention, les actions à prendre pour réaliser la vision.

Où sommes-nous?

Consolider un diagnostic pour mieux connaître nos besoins.

Janvier à avril 2025

- Atelier 1 : diagnostic**
- > Présentation du diagnostic
 - > Discussions
 - Kiosques thématiques

Nous sommes à cette étape

Où allons-nous?

Selon l'état de la situation actuelle, déterminer les scénarios probables/les futurs possibles.

Septembre 2025

- Atelier 2 : futurs possibles**
- > Exploration des futurs possibles à travers le récit
 - > Discussions
 - Activité dirigée

PROJECTION DE LA DÉMARCHE ÉVOLUTIVE

Octobre à décembre 2025

- Atelier 3 : la vision**
- > Tables rondes et discussions
 - > Discussions sur les visions proposées
 - Animation mixte vers la création d'énoncés
 - Kiosque avec documentation des ateliers 1 et 2

Début 2026

- Groupes de réflexion**
- > Élaboration de pistes
 - > Axes d'intervention pour l'atteinte de la vision


- Lors de l'atelier, on vous invite à :

Vous projeter dans le futur

- Le récit prospectif que vous lirez dépeint un futur où nous avons réussi une transition socio-écologique. Il y aura certainement des points que vous aimerez et d'autres moins.
- Identifiez, dans ce futur où vous serez porté, les aspects :
 - Que vous considérez **souhaitables**, porteurs de changements positifs, même s'ils sont difficiles à atteindre.
 - Qui semblent **indésirables**, non souhaitables puisqu'ils comportent un enjeu/risque.
- Ne vous arrêtez pas sur les éléments que vous trouvez invraisemblables dans la mise en œuvre ou dans la temporalité.

Discuter avec ceux qui participent à l'atelier avec vous


- L'animateur est votre allié pour répondre aux questions et pour pousser la réflexion.
- Ensemble, soyez prêts à rebondir sur des idées et à vous questionner sur des enjeux liés au développement territorial.



- Quelques précisions

L'atelier des futurs possibles est basé sur une approche prospective.

- **La prospective** : « C'est une démarche résolument créative et constructive. Elle ne se borne pas à nous inciter à rêver, mais à **anticiper collectivement pour agir face à l'incertitude**. Elle invite à se détacher du présent pour imaginer, dans la diversité des futurs possibles, celui qui est le plus désirable dans un horizon de temps précis. Ce faisant, elle nous pousse à explorer les choix difficiles à venir, et à tracer des trajectoires pour concrétiser cet avenir souhaité. » (Chemins de transition)
- **Le récit prospectif** : Le récit prospectif dépeint un futur **possible** à l'horizon **2060** (sans la prétention d'être parfait ou de couvrir l'ensemble des enjeux). Il a pour objectif principal de **susciter les discussions** et d'inviter les participants à se questionner sur les **choix collectifs** qu'ils sont prêts à intégrer dans une éventuelle vision.
- **Lien avec la vision stratégique** : Les constats tirés de cet atelier vont guider l'élaboration de la vision stratégique. Ainsi, **nous construisons ensemble un énoncé de vision** qui représente nos désirs et nos attentes pour le territoire de la MRC du Haut-Saint-Laurent.
- Cette vision sera la ligne directrice des objectifs du *Schéma d'aménagement et de développement*.




- **Déroulement de l'atelier**

- Arrivée des participants et rappel de la démarche
- Lecture d'un récit (25 minutes)
- Discussion dirigée (30 minutes)
 - Discussion des thèmes abordés dans le récit
 - Avec des post-it, notes des éléments souhaitables et indésirables
- Retour en groupe et fin de l'atelier



- **Collaboration**

Chemins de transition est un projet interdisciplinaire porté par l'Université de Montréal et Espace pour la vie. Il vise à outiller les acteurs de la transition socio-écologique à travers des **méthodologies prospectives et collaboratives**, appliquées à diverses thématiques, dont le territoire.




- **Inscription**


Inscrivez-vous à l'une de ces trois dates :

- **Jeudi, 18 septembre**
18 h à 19 h 30
Salle Alfred-Langevin
10, rue King
Huntingdon
- **Mardi, 23 septembre**
14 h 30 à 16 h
Centre communautaire de Saint-Anicet
1560, rue Saint-Anicet
Saint-Anicet
- **Jeudi, 25 septembre**
18 h à 19 h 30
Centre culturel municipal de Saint-Chrysostome
624, rue Notre-Dame
Saint-Chrysostome



<https://forms.office.com/r/6pYSmEhAWP>





Des questions?



MRC du
HAUT-SAINT-LAURENT

10, rue King, bureau 400
Huntingdon (Québec)
J0S 1H0

Claudia André
Chargée de projets en
aménagement du territoire

téléphone **450-264-5411**
télécopie 450-264-6885
www.mrchsl.com

claudia.andre@mrchsl.com
poste 249

